


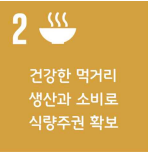
화성시지속가능발전목표(HS-SDGs)


비전, 전략, 17개 목표, 세부목표, 지표


비전	자연과 공존하고 누구나 공정한 삶을 누리는 화성			
전략	환경	사회	경제	전제·방법
	지속가능한 미래를 위한 생태계 보전과 에너지 전환	누구도 소외되지 않는 공정하고 평등한 공동체	녹색경제 전환으로 공정과 상생의 도시 실현	모든 생명의 권리가 보장되는 제도 구축과 상생의 파트너십
	17개 목표	66개 세부목표	144개 지표	

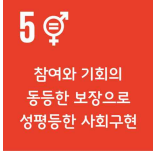
- (도시의 성장과 난제의 시대) 화성시는 지난 10년간 급속한 도시 성장이 이루어졌으며, 환경·경제·사회 문제들의 다양성, 복잡성, 불확실성 등이 심화됨에 따라 통합과 연계의 관점으로 문제를 해결해야 하는 사항이 많아짐
- (글로벌 아젠다 실현) 기후 위기, 빈곤과 불평등 해소라는 커다란 도전과제를 달성하고자 하는 국제사회의 노력에 동참하고, 책임 있는 지방정부의 역할을 수행하기 위해 지역의 특성을 반영한 지속가능발전목표(L-SDGs)를 수립함
- (누구도 소외되지 않는 공동의 여정) SDGs 이행의 대전제인 ‘누구도 배제하지 않는다’는 원칙하에 수립에서 이행, 평가, 환류의 전 과정에 다양한 이해관계자(MGoS)가 주체로 참여하며 민관 협력적 거버넌스로 작성됨


목표	세부목표	선정 지표	단위	관련부서
 <p>빈곤층식을 위한 사회안전망 강화</p> <p>빈곤층식을 위한 사회안전망 강화</p>	1-1 골목형 사회보장체계 구축	1-1-1. 지역사회보장계획 이행도	평가결과, %	복지정책과
		1-1-2. 저소득주민 복지체감도	설문조사결과	복지정책과
	1-2 사각지대를 포함한 취약계층 발굴	1-2-1. 찾아가는 복지 발굴 및 사례관리 건수	건	복지정책과
		1-2-2. 복지사각지대 발굴 건수 및 복지서비스 연계율	건/%	복지정책과
	1-3 지역 내 네트워크 간 연대 협력 강화	1-3-1. 지역사회복지 자원봉사자 참여자수	명, 시간	복지정책과, 자치행정과
		1-3-2. 복지나눔 플랫폼 시스템 구축 달성도	%	복지정책과
	1-4 외국인 주민의 맞춤형 정주지원	1-4-1. 다문화/외국인주민지원사업 관련 예산금액	원, %	여성가족과
		1-4-2. 외국인 주민복지시설 이용률	건/%	여성가족과


목표	세부목표	선정 지표	단위	관련부서
 <p>건강한 먹거리 생산과 소비로 식량주권 확보</p> <p>건강한 먹거리 생산과 소비로 식량주권 확보</p>	2-1 안전한 화성푸드인증제 확대	2-1-1. 화성시 로컬푸드 인증서 발급건수	건	기술개발과
		2-1-2. 농산물 안전성 분석 확대율	건/%	기술개발과
	2-2 안전한 먹을거리 접근성 강화/공급확대	2-2-1. 먹거리 기본계획 이행률	%	농식품유통과
		2-2-2. 공공급식 친환경인증 농산물 공급률	톤/%	농식품유통과
	2-3 건강한 농업환경 조성을 위한 지원확대	2-3-1. 청년농부육성비율	%	농업정책과
	2-4 취약계층 농식품(건강한 먹거리) 지원	2-4-1. 취약계층 농·식품 지원 예산액	원	농식품유통과


목표	세부목표	선정 지표	단위	관련부서
 <p>3 생애주기별, 대상별 공공복지 서비스로 삶의 질 향상</p> <p>생애주기별, 대상별 공공복지 서비스로 삶의 질 향상</p>	3-1 건강보험 사각지대 의료비 지원으로 의료취약계층 감소	3-1-1. 차상위 취약계층가구의 건강보험료 지원율	%	복지사업과
		3-1-2. 긴급의료지원대상자 의료 발굴건수	건	복지정책과
		3-1-3. 외국인근로자·다문화가정 무료진료 이용 건수	명	보건정책과
	3-2 건강과 복지에 대한 지역불균형 해소	3-2-1. 읍/면/동 인구 1,000명당 의료기관 종사자 수	명	보건정책과, 동부보건소, 동탄 보건행정과
		3-2-2. 권역별 방문 건강관리사업 서비스 등록 관리 가구 수	등록 가구수	보건정책과, 동부보건소, 동탄 보건행정과
	3-3 공공사회서비스 (장애·아동·노인 등) 강화	3-3-1. 노인 치매 조기 검진율	%	건강증진과
		3-3-2. 보호대상 아동 지원율	%	아동보육과
	3-4 건강과 복지에 대한 통합 커뮤니티케어 구축	3-4-1. 지역사회 통합 돌봄(커뮤니티케어) 구축 및 이용자 수	건	복지정책과, 건강증진과
	3-5 공공보건 의료체계 구축	3-5-1. 보건기관 이용자 비율	%	보건정책과, 동부보건소, 동탄 보건행정과
		3-5-2. 보건기관 서비스 만족도	설문조사결과	보건정책과, 동부보건소, 동탄 보건행정과
		3-5-3. 감염병 발병률	%	감염병관리과


목표	세부목표	선정 지표	단위	관련부서
 <p>누구도 소외되지 않는 양질의 교육기회 보장</p>	4-1 누구에게나 생애주기별로 필요한 교육여건 및 학습환경 확보	4-1-1. 평생교육 프로그램 수 및 참여자 수	수/명	평생학습과
	4-2 모든 학령기 아동에게 양질의 무상 초등·중등 교육 보장	4-2-1. 학교밖 청소년에 대한 지원사업 예산금액	원	교육청소년과
		4-2-2. 학교 밖 청소년센터 프로그램 이용자 수	명/%	교육청소년과
		4-2-3. 청소년 인권 교육프로그램 지원 수	개	교육청소년과
	4-3 누구나, 일상에서 지속가능발전 교육 보장	4-3-1. 지속가능발전 교육참여자 수	명	전략사업담당관
		4-3-2. 민주시민교육 교육과정 개설·운영 수	개/명	평생학습과
	4-4 양질의 교육가치를 수립하고 측정지표 개발	4-4-1. 일반예산중 학교교육지원 예산비율	%	교육청소년과
		4-4-2. 교육환경 시민 만족도	조사결과	교육청소년과
		4-4-3. 화성시 자유학년제 프로그램 참여자 수	명	교육청소년과
		4-4-4. 혁신교육지구 협력기관 구축	회	교육청소년과

목표	세부목표	선정 지표	단위	관련부서
 <p>참여와 기회의 동등한 보장으로 성평등한 사회 구현</p>	5-1 성인지 감수성 향상을 위한 맞춤교육 지원	5-1-1. 성평등 교육의 예산액	원	여성가족과
	5-2 공적 생활에서의 여성 참여 기회를 동등하게 보장	5-2-1. 화성시 각종 위원회에서 위원장, 부위원장의 여성위원 비율	%	여성가족과
		5-2-2. 화성시 공공기관 간부의 성비율	%	인사과, 예산법무과
		5-2-3. 지방의회 여성 비율	%	의회사무국
	5-3 양육자의 일·가정 양립을 적극지원	5-3-1. 국공립 어린이집 비율	%	아동보육과
		5-3-2. 관내 소재 직장 내 육아휴직 이용률	%	기업지원과, 인사과, 행정지원과, 여성가족과
		5-3-3. 방과 후 학교 사업 예산액	원	교육청소년과
		5-3-4. 여성폭력 피해 지원 건수	건	여성가족과


목표	세부목표	선정 지표	단위	관련부서
 <p>안전한 물 관리와 친환경적인 물순환 시스템 구축</p> <p>안전한 물 관리와 친환경적인 물순환 시스템 구축</p>	<p>6-1 하천 수질 개선을 위한 하수 정화시설 보급 확대 및 강력한 제도(규제) 마련</p>	6-1-1. 하천 및 호소 수질 오염도	개소, 횟수	수질관리과
		6-1-2. 수질 오염원(산업, 축산, 비점오염원) 점검 횟수	회	하수과, 환경지도과
		6-1-3. 권역별 하수도 보급률	%	하수과
	<p>6-2 물 재사용을 위한 순환시스템 구축</p>	6-2-1. 물재이용시설 처리용량 및 사용량	톤	하수과
		6-2-2. 연간 지하수 관정 수	개소	맑은물운영과
	<p>6-3 수생태계 건강성 확보</p>	6-3-1. 하천생태계 평가 모니터링 횟수	개소, 횟수	수질관리과
		6-3-2. 하천별 수생태계 건강성 등급	등급	수질관리과
	<p>6-4 물 환경 시민의식 개선</p>	6-4-1. 물환경 물순환 교육 예산, 프로그램 수 및 교육이수자 수	원, 개 (종류), 명	수질관리과


목표	세부목표	선정 지표	단위	관련부서
 <p>친환경에너지 전환을 확대하여 에너지 자립도시 실현</p> <p>친환경에너지 전환을 확대하여 에너지 자립도시 실현</p>	7-1 재생에너지 비율 확대	7-1-1. 총에너지 사용량 대비 신재생에너지 발전량(생산량)	%	신재생에너지과
	7-2 에너지 자립 토대 구축	7-2-1. 전력자립률	%	신재생에너지과
		7-2-2. RE100 참여기업수	개(업체)	신재생에너지과, 기업지원과
	7-3 에너지 소비를 줄이고 효율성 확대	7-3-1. 화성시민 1인당 총에너지 사용량(천TOE)	천TOE	신재생에너지과
		7-3-2. 에너지 효율화사업 지원금액	원	신재생에너지과
7-4 친환경 에너지 인식 증진	7-4-1. 친환경 에너지 교육 예산, 프로그램 수 및 교육이수자 수	원, 개(종류), 명	신재생에너지과	


목표	세부목표	선정 지표	단위	관련부서
 <p>양질의 일자리 창출과 지속가능한 경제발전</p> <p>양질의 일자리 창출과 지속가능한 경제발전</p>	8-1 양질의 일자리 창출을 위한 지속가능한 기업지원 정책 강화	8-1-1. 산재발생건수	건	기업지원과, 안전정책과
		8-1-2. 지역 기업 매출 증가율	%	기업지원과
		8-1-3. 중소기업 일자리 창출 지원 예산액	원	기업지원과, 일자리정책과
	8-2 시민과 함께 만드는 지역 맞춤형 일자리 발굴 및 지원	8-2-1. 신중년 지원사업 및 교육 참여자 수	인	일자리정책과, 평생학습과
		8-2-2. 취업 및 창업 지원 예산액	원	일자리정책과, 소상공인과
		8-2-3. 사회적기업 및 협동조합 등록수	개	사회적경제과
	8-3 일하면서 정주하고 싶은 도시를 위한 복지인프라 확대	8-3-1. 근로자 공공복지 시설 수	개	일자리정책과 기업지원과
		8-3-2. 총 주택수 대비 공공임대주택 비율	%	주택과

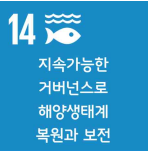
목표	세부목표	선정 지표	단위	관련부서
 <p>9 R&D 확대 및 지속가능한 산업 인프라 구축</p> <p>R&D 확대 및 지속가능한 산업 인프라 구축</p>	<p>9-1 녹색 교통 확대 (친환경 교통, 도로망, 자동차, 충전소 등의 인프라)</p>	9-1-1. 대중교통분담률	%	버스혁신과
		9-1-2. 시내, 마을버스 공영제 비율	%	버스혁신과
		9-1-3. 수소차, 전기차, 충전소 등 보급률	%	기후환경과
	<p>9-2 청년 스타트업 인프라 구축</p>	9-2-1. 청년창업 지원 예산액	원	일자리정책과
		9-2-2. 고교생 창업지원 예산액	원	교육청소년과
	<p>9-3 중소기업 컨설팅 및 금융지원</p>	9-3-1. 중소기업 지원예산 액	원	기업지원과
		9-3-2. 중소기업 R&D 연구 투자액	원	기업지원과


목표	세부목표	선정 지표	단위	관련부서
<div style="display: flex; align-items: center;"> <div style="background-color: #e91e63; color: white; padding: 5px; margin-right: 10px;"> 10 </div> <div style="font-size: 0.8em;"> 지역간, 계층간 불균형을 해소하여 평등한 사회조성 </div> </div> <p style="text-align: center; margin-top: 10px;"> 지역 간, 계층 간 불균형을 해소하여 평등한 사회조성 </p>	10-1 지역특성에 맞는 이동권 및 사회기반시설 접근 가능성 확대	10-1-1. 권역별 무상교통 이용률	%	버스혁신과
		10-1-2. 퍼스널모빌리티 이용자 수(주행거리)	인, km	도로관리과
		10-1-3. 보행자 도로연장	km	도로관리과
		10-1-4. 벽지노선 비율	%	버스혁신과
	10-2 장애 영역별 정책 평등화 및 시설 확충	10-2-1. 장애유형별 프로그램 및 이용자 수	개, 인	장애인복지과
		10-2-2. 장애인 복지시설 수	개	장애인복지과
		10-2-3. 장애인 복지사업 평가결과	평가결과	장애인복지과
	10-3 공공돌봄(장애인, 노인, 아동)의 사회안전망 강화	10-3-1. 지역간 복지 및 의료시설 수	개	장애인복지과, 노인복지과, 아동보육과, 보건정책과
		10-3-2. 공공돌봄 서비스 증가율	%	노인복지과, 장애인복지과, 아동보육과
	10-4 경제적 불평등 해소를 위한 권리보장제도 확충	10-4-1. 소득 10분위 배율	%	복지정책과
		10-4-2. 노인 빈곤율	%	노인복지과
		10-4-3. 공공기관 생활임금 보장률	%	일자리정책과

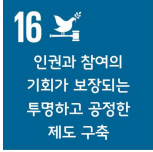

목표	세부목표	선정 지표	단위	관련부서
 <p>포용적이고 안전하며 회복력 있는 지속 가능한 도시와 공동체</p> <p>포용적이고 안전하며 회복력 있는 지속가능한 도시와 공동체</p>	11-1 녹색건축과 에너지 재생을 통한 지속가능한 도시 디자인	11-1-1. 건물, 주택의 에너지 효율등급 인증 건수	건	신재생에너지과
		11-1-2. 친환경 도시재생뉴딜사업 건수	건	도시재생과
		11-1-3. 친환경 녹색건축물 건축면적 비율	%	건축과
		11-1-4. 신재생에너지 도입 건축물 수	개	공공건축과
	11-2 주민자치 활성화를 통한 시민전문가를 키우는 플랫폼 구축	11-2-1. 자치역량 강화 교육프로그램 및 참여자 수	시간	자치행정과
		11-2-2. 화성시민 정책제안 참여자 수	명	정책기획과
		11-2-3. 주민총회 참여(투표)자 수	명	자치행정과
	11-3 누구나 향유하고 쉽게 찾아갈 수 있는 양질의 생활 문화·예술 인프라 확충	11-3-1. 작은도서관 지원 예산액	원	도서관정책과
		11-3-2. 작은도서관의 수	개	도서관정책과
		11-3-3. 문화예술 예산액	원	문화예술과
		11-3-4. 청소년 전용 공간 수	개	교육청소년과
	11-4 지역 주민 간 소통으로 마을 공동체 활성화	11-4-1. 마을공동체 지원사업 참여수	명	자치행정과
		11-4-2. 마을단위 공유 공간수	개	사회적경제과
		11-4-3. 마을공동체 사업의 수	건	자치행정과


목표	세부목표	선정 지표	단위	관련부서
 <p>12∞ 자원순환을 위한 책임 있는 소비와 생산</p> <p>자원순환을 위한 책임 있는 소비와 생산</p>	12-1 재활용의 선순환을 위한 산민관 협력	12-1-1. 생활폐기물 배출량 대비 재활용률	%	자원순환과
		12-1-2. 자원순환 민산관 협의체 참여기관수	개	자원순환과
	12-2 지속가능한 친환경 생산·소비 확대를 위한 생태계 조성	12-2-1. 친환경농업인증 면적 증가율	%	농업정책과
		12-2-2. 시민 1인당 1일 플라스틱 소비량	g	자원순환과
	12-3 책임 있는 생산·소비를 위한 공적관리시스템 구축	12-3-1. 공공기관친환경 상품 구매율	%	회계과
		12-3-2. 지역소재사업체의 녹색제품 인증률	%	기업지원과, 기후환경과
	12-4 윤리적 소비를 통한 가치인식 확산	12-4-1. 에너지절감 제품 사용 인식도	설문조사결과	기후환경과
		12-4-2. 로컬푸드 소비율	%	농식품유통과
		12-4-3. 생애주기별 윤리적 소비와 가치인식 교육(횟수, 인원)	회, 인	사회적경제과

목표	세부목표	선정 지표	단위	관련부서
 <p>13 기후 위기에 대응하는 강력한 제도 구축</p> <p>기후 위기에 대응하는 강력한 제도 구축</p>	13-1 온실가스 발생원인별 현황파악을 위한 정기조사 및 자료 확보	13-1-1. 온실가스총배출량(천톤CO ₂ -eq)	천톤CO ₂ -eq	기후환경과
		13-1-2. 초미세먼지(PM2.5) 5년간 평균농도	µg/m ³	기후환경과
	13-2 기후위기 대응을 위한 장·단기 계획수립	13-2-1. 화성시 기후변화적응대책 세부시행계획 우수 평가 비율	점수	기후환경과
	13-3 기후위기 대응에 대한 실천적 제도 마련	13-3-1. 기후변화 적응대책 이행 예산 및 건수	원, 건	기후환경과
	13-4 시민과 함께하는 실천방안 마련	13-4-1. 기후위기화성비상행동 활동 및 민간협력거버넌 스 구축	개, 명	기후환경과
		13-4-2. 기후변화대응 교육 예산, 프로그램 수 및 참여 자 수	원, 개(종류), 명	기후환경과

목표	세부목표	선정 지표	단위	관련부서
 <p>지속가능한 거버넌스로 해양생태계 복원과 보전</p> <p>지속가능한 거버넌스로 해양생태계 복원과 보전</p>	14-1 해양 보호 구역 지정	14-1-1. 연안습지 보전지역 지정 면적	m ²	해양수산과
		14-1-2. 연안습지 복원가능면적	m ²	해양수산과
		14-1-3. 연안습지 보전 활동 및 민간협력 거버넌스 구축	수	해양수산과
	14-2 쓰레기 없는 바다환경 조성	14-2-1. 해양쓰레기 모니터링 및 해양쓰레기 발생량과 수거량	개소, 건(횡수), 톤	해양수산과, 자원순환과
		14-2-2. 해양쓰레기 추적 시스템 구축	여/부, 개, 톤, %	해양수산과
	14-3 인접 연안 지자체와 해양네트워크 구축	14-3-1. 해양 네트워크 구축 및 활동 건수	건	해양수산과
	14-4 해양 생태계에 대한 인식증진	14-4-1. 해양생태계 관련 교육 참가자 수	명	해양수산과

목표	세부목표	선정 지표	단위	관련부서
 <p>15 생물다양성 증진을 통한 육상생태계 보전</p> <p>생물다양성 증진을 통한 육상생태계 보전</p>	15-1 녹지축 연결을 통해 생물다양성을 회복	15-1-1. 비오톱 연결상태 현황	개소, 비계량	수질관리과
		15-1-2. 서식지별 생물종수	개소, 종	수질관리과
	15-2 토양의 건강성 회복을 통해 생태계 보존	15-2-1. 유기질비료 공급 지원	톤	농업정책과
		15-2-2. 토양오염기준치 초과 개소	개소	수질관리과
	15-3 생물다양성 보호구역 확대	15-3-1. 야생 생물종 서식공간 면적 및 관리방안 실행	개소, m ² , 건	수질관리과
		15-3-2. 멸종위기종 수	종, 개체 수	수질관리과
	15-4 생물다양성 인식증진을 위한 시민교육 강화	15-4-1. 화성시 관내 생물다양성 교육 예산, 프로그램 수 및 참여자 수	원, 개(종류), 명	수질관리과
		15-4-2. 생물다양성 증진을 위한 자연보호활동 운영 횟수 및 참가자 수	회, 명	수질관리과
	15-5 육지 및 하천 생태계 교란종 및 쓰레기 관리를 통해 생태계 균형 유지	15-5-1. 생태계교란 관리대상종 수 및 분포도	종, 개소, m ²	수질관리과
		15-5-2. 폐기물(산업, 영농, 축산) 발생량 및 수거량	톤	수질관리과, 자원순환과

목표	세부목표	선정 지표	단위	관련부서
 <p>16 </p> <p>인권과 참여의 기회가 보장되는 투명하고 공정한 제도 구축</p> <p>인권과 참여의 기회가 보장되는 투명하고 공정한 제도 구축</p>	16-1 시민의 알권리를 보장하고, 투명하고 정확한 정보접근 시스템 구축	16-1-1. 부단체장 이상 결재문서 원문 공개율	%	행정지원과
		16-1-2. 각종 위원회의 회의록 공개 건수	건	자치행정과
		16-1-3. 민원행정서비스 만족도	설문조사결과	정책기획과, 민원봉사과
	16-2 모든 형태의 부정부패 근절을 위한 강력한 법·제도 마련	16-2-1. 부패관련 공직자 연도별 발생 건수	건	감사관
		16-2-2. 공공기관 청렴도	설문조사결과	감사관
	16-3 차별 없는 참여와 의사결정의 기회 보장	16-3-1. 시민 정책제안 채택률	%	정책기획과
		16-3-2. 주민참여예산 비율	%	예산법무과
	16-4 미래세대를 위한 정책지향과 참여기회 확대	16-4-1. 청소년 지역회의에 청소년 참여자 수	인	자치행정과
		16-4-2. 화성시 청소년 프로그램 참여자 수	인	교육청소년과
		16-4-3. 주민자치회 위수탁 사무 발굴 건수	건	자치행정과

목표	세부목표	선정 지표	단위	관련부서
 <p>지속가능한 발전을 위해 국내외 협력을 통한 포용의 파트너십을 이룸</p> <p>지속가능한 발전을 위해 국내외 협력을 통한 포용의 파트너십 이룸</p>	<p>17-1 의제발굴과 실천중심의 파트너십 교육 강화</p>	17-1-1. 지속가능발전 관련자(시민, 공무원) 교육 횟수	회, 인	전략사업담당관
		17-1-2. SDGs 이행을 위한 민·산·관 협의체 구성	개, 건	전략사업담당관
	<p>17-2 지속가능발전을 위한 국내외 협력 강화</p>	17-2-1. 화성시 지속가능발전 관련 교류 활동건수	회, 인	전략사업담당관
	<p>17-3 지속가능발전을 위한 정책 일관성 강화</p>	17-3-1. 지속가능발전 목표 이행과제 협업 수행실적	건	전략사업담당관